

Município de Sertão Santana

Estado do Rio Grande do Sul



OF.GP.Nº173/2024

Sertão Santana, 22 de novembro de 2024.

Senhor Presidente:

Na oportunidade em que cumprimentamos Vossas Senhorias, vimos encaminhar em anexo, conforme solicitação do OF.CM. Nº408/2024, datado em 20 de novembro de 2024, o Demonstrativo da Estimativa e Compensação da Renúncia de Receita; o Demonstrativo da Margem de Expensão das Despesas Obrigatórias de Caráter Continuado; O Demonstrativo da Compatibilidade e Atualização das metas Fiscais; o Demonstrativo da Evolução da Receita por Fontes e a Memória e Metodologia de Cálculo da Receita, integrantes do Projeto de Lei Nº1.708, de 1º de novembro de 2024, que Estima a Receita e Fixa a Despesa do Município de Sertão Santana, para o exercício de 2025.

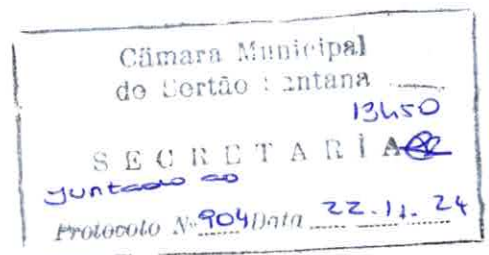
Sem mais para o momento, subscrevemo-nos.

Atenciosamente,



IRÍO MIGUEL STEIN
Prefeito Municipal

Exmo. Sr.
Vereador ARI BUDELON BARBOSA
M.D. Presidente da Câmara Municipal
Sertão Santana – RS



Doer Órgãos, Doer Sangue: Salve Vidas!

MUNICÍPIO DE SERTÃO SANTANA
LEI ORÇAMENTÁRIA ANUAL PARA 2025
DEMONSTRATIVO DA ESTIMATIVA E COMPENSAÇÃO DA RENÚNCIA DE RECEITA
LRF Art. 5º, inciso V
Lei de Diretrizes Orçamentárias, art. 59

| TRIBUTO | MODALIDADE | SETORES/ PROGRAMAS/ BENEFICIÁRIO | VALOR DA RENÚNCIA EM 2023 | FORMA DE COMPENSAÇÃO |
|--------------|---------------|--|---------------------------------|-------------------------|
| IPTU | DESCONTO IPTU | Secretaria da Fazenda | 74.345,22 | Vide Observação |
| | | | | |
| | | | | |
| TOTAL | | | 74.345,22 | |

OBSERVAÇÃO:

Este demonstrativo tem por objetivo mensurar os tributos que serão objeto de renúncia fiscal de receita, identificando seus valores nos exercícios que compreenderão o triênio a partir da vigência da LOA e estabelecendo ainda as medidas de compensação que serão adotadas, visando dar cumprimento ao disposto no art. 4º, § 2º, inciso V da LRF.

Conforme os arts. 12 e 51 do Projeto de Lei das Diretrizes Orçamentárias para 2025, a estimativa de renúncia de receita está inserida na metodologia de cálculo da projeção da arrecadação efetiva dos tributos municipais. Desta forma, fica observado o atendimento do disposto no art. 14, I, da LRF, que determina que a renúncia deve ser considerada na estimativa de receita da lei orçamentária e de que não afetará as metas de resultados fiscais. Assim, não se faz necessária à demonstração de medidas de compensação.


IRINEU MIGUEL STEIN
Prefeito Municipal

Câmara Municipal
do Sertão Santana
13h50
SECRETARIA
Juntado ao
Protocolo Nº 904 Data 22.11.24

MUNICÍPIO DE SERTÃO SANTANA
LEI ORÇAMENTÁRIA ANUAL PARA 2024
DEMONSTRATIVO DA MARGEM DE EXPENSÃO DAS DESPESAS OBRIGATÓRIAS DE
CARÁTER CONTINUADO
LRF Art. 5º, inciso V

Declaramos para os devidos fins, que a expansão das despesas obrigatórias de caráter continuado, no exercício financeiro de 2024, adequar-se-ão às receitas do Município.



IRJO MIGUEL STEIN
Prefeito Municipal

Câmara Municipal
do Sertão Santana
SECRETARIA
juntado ao
Protocolo Nº 904 Data 22.11.24

MUNICÍPIO DE SERTÃO SANTANA
LEI ORÇAMENTÁRIA ANUAL PARA 2024
DEMONSTRATIVO DA COMPATIBILIDADE E ATUALIZAÇÃO DAS METAS FISCAIS
LRF Art. 5º

| ESPECIFICAÇÃO | 2025 | | | |
|-----------------------------|-----------------------|-----------------|---|-------------------|
| | Valor Corrente (a) | Valor Constante | % PIB | % RCL |
| | | | (a / PIB) x 100 | (a /RCL) x 100 |
| Receita Total | 40.151.226,42 | 38.662.712,01 | Preenchimento Opcional Cfe. Item 02.01.03.01 da 10ª Edição do MDF | 101,28% |
| Receitas Primárias (I) | 36.688.624,76 | 37.726.097,59 | | 96,88% |
| Despesa Total | 35.398.936,99 | 34.086.602,78 | | 78,24% |
| Despesas Primárias (II) | 35.370.326,68 | 34.059.053,13 | | 78,13% |
| Resultado Primário (I – II) | 1.318.298,08 | 3.667.044,46 | | - |
| Resultado Nominal | 4.752.289,43 | 4.576.109,23 | | 18,76% |
| Dívida Pública Consolidada | - | | | |
| Dívida Consolidada Líquida | - | | | |


MEMÓRIA E METODOLOGIA DE CÁLCULO DA RECEITA

A) Os valores relativos à arrecadação de 2025 foram obtidos a partir da receita arrecadada até o mês de OUTUBRO acrescida da tendência de arrecadação até o final do exercício.

B) Em linhas gerais, nas projeções para o exercício 2025, o cenário projetado sinaliza para um crescimento global das receitas em torno de uma taxa média de cerca de 1,00%.

C) O pressuposto geral de comportamento da Receita Municipal é o da existência de uma correlação do comportamento dessa receita com o desempenho dos agregados macroeconômicos. Além disso, pressupõe-se em algumas receitas diretamente arrecadadas pelo Município, que as taxas de crescimento real sejam maiores, devido aos esforços de melhoria de gestão e diminuição de inadimplência. Os indicadores macroeconômicos básicos utilizados foram o IPCA e a variação do PIB.


IRIG MIGUEL STEIN
 Prefeito Municipal



MUNICÍPIO DE SERTÃO SANTANA LEI ORÇAMENTÁRIA ANUAL PARA 2024

DEMONSTRATIVO DA EVOLUÇÃO DA RECEITA POR FONTES
(LRF art. 12 e Lei nº 4.320/64, art. 22, III)

| Especificação | Arrecad. 2021 | Arrecad. 2022 | Arrecad 2023 | Prevista 2024 | Projeta do 2025 | Projetado 2026 | Projetado 2027 |
|---|----------------------|----------------------|----------------------|----------------------|----------------------|----------------------|----------------------|
| REC. CORRENTES | 28.854.393,43 | 32.396.957,21 | 33284,0.134.7 | 41.299.172,96 | 40.942.300,00 | 46.186.812,61 | 48.605.348,97 |
| Impostos, Taxas e Contr.de Melhoria | 1.444.020,78 | 1.726.380,36 | 1.363.585,00 | 3.067.489,82 | 2.895.528,69 | 3.101.861,34 | 3.340.477,39 |
| Rec. Contribuições | 1.121.567,51 | 1.034.838,41 | 486.992,34 | 892.108,97 | 1.001.387,94 | 1.037.885,88 | 1.074.684,81 |
| Rec. Patrimonial | 2.901.437,87 | 1.544.964,28 | 1.407.953,91 | 776.485,00 | 3.076.857,26 | 3.610.601,66 | 3.812.908,58 |
| Rec. Serviços | 151.408,61 | 173.560,61 | 186.393,55 | 193.275,90 | 225.955,32 | 238.714,78 | 251.955,49 |
| Transf. Correntes | 23.192.985,60 | 27.594.669,97 | 29.681.371,25 | 33.740.443,92 | 36.200.118,11 | 37.668.126,10 | 39.527.554,53 |
| Outras Rec. Corr. | 42.973,06 | 322.543,58 | 7.488,02 | 328.997,11 | 104.815,80 | 327.315,93 | 387.962,58 |
| REC. DE CAPITAL | 370.522,96 | 1.274.797,72 | 241.508,80 | 1.403.260,87 | 964.086,67 | 1.016.904,87 | 1.071.616,40 |
| Op. de Crédito | 0,00 | 0,00 | 0,00 | 610.000,00 | 0,00 | 0,00 | 0,00 |
| Transf. De Capital | 369.083,00 | 744.988,00 | 238.856,00 | 756.915,70 | 874.086,67 | 923.664,87 | 975.113,00 |
| Outras Rec Capital | 1.469,96 | 6.789,72 | 2.652,80 | 36.345,17 | 90.000,00 | 93.240,00 | 96.503,40 |
| REC. CORRENTES INTRA ORÇAMENTÁRIAS | 3.197.890,49 | 2.897.580,55 | 1.191.643,17 | 2.180.000,00 | 1.791.000,00 | 3.069.969,62 | 3.130.704,73 |
| (-) Deduções da Receita | -3.435.500,88 | -4.333.576,36 | -4.081.292,46 | -4.010.000,00 | -4.133.300,00 | -5.012.661,21 | -5.224.427,45 |
| T O T A L | 28.987.336,00 | 32.235.759,12 | 30.486.143,58 | 39.469.172,96 | 38.600.000,00 | 38.296.784,65 | 39.542.054,65 |


IRJO MIGUEL STEIN
Prefeito Municipal

Câmara Municipal
do Sertão Santana
13450
SECRETARIA
Junta de 20
Protocolo Nº 904 Data 22.11.24

MEMÓRIA E METODOLOGIA DE CÁLCULO DA RECEITA

A) Os valores referentes aos exercícios de 2021, 2022 e 2023 foram obtidos a partir dos dados constantes nos respectivos balanços anuais.

B) Os valores relativos à arrecadação prevista de 2024 foram obtidos a partir da receita arrecadada até o mês de OUTUBRO, acrescida da tendência de arrecadação até o final do exercício.

C) Em linhas gerais, nas projeções para os exercícios de 2025, 2026 e 2027, o cenário projetado sinaliza para um crescimento global das receitas em torno de uma taxa média de cerca de 2%.

D) O pressuposto geral de comportamento da Receita Municipal é o da existência de uma correlação do comportamento dessa receita com o desempenho dos agregados macroeconômicos. Além disso, pressupõe-se em algumas receitas diretamente arrecadadas pelo Município, que as taxas de crescimento real sejam maiores, devido aos esforços de melhoria de gestão e diminuição de inadimplência. Os indicadores macroeconômicos básicos utilizados para a reestimativa de 2023 e as estimativas da receita para 2024, 2025 e 2026 foram:

| Ano | 2024 | 2025 | 2026 | 2027 |
|--------------------|--------|--------|-------|-------|
| VARIAÇÃO DO IPCA | 5,80% | 4,13% | 4,00% | 4,00% |
| VARIAÇÃO IGP-DI | 4,89% | 3,27% | 4,12% | 5,01% |
| CRESCIMENTO DO PIB | 1,20% | 1,30% | 1,70% | 1,80% |
| SALÁRIO MÍNIMO | 8,9% | 7,65% | 8% | 9% |
| TAXA SELIC (Média) | 12,50% | 10,00% | 9,00% | 8,75% |


E) Com base nesses agregados, detalhamos as estimativas de Receitas:

- Receitas Diretamente Arrecadadas: nas receitas tributárias, o melhor desempenho verificado nos anos anteriores ficou com o ITBI, devido ao aumento da venda de imóveis no município.

- Para o IPTU, em decorrência da atualização da planta de valores e do recadastramento imobiliário, as projeções apontam para um crescimento anual de 8% em 2024. Essa atualização da planta de valores também terá um reflexo no valor venal dos imóveis, acarretando, também, um crescimento na receita do ITBI, cuja meta, para 2025, é de crescimento de 8%.

- Nas outras receitas tributárias (IRRF, Taxas, Contribuição de Melhoria) e receitas patrimoniais, os estudos apontam para uma manutenção da variação média apontada nos últimos anos, que é de 5%.

- No caso dos impostos, taxas e contribuição de melhorias, destaca-se, ainda, a expectativa de recuperação de créditos inscritos em dívida ativa, cuja meta de crescimento é na média de 2% aa.



RIRIO MIGUEL STEIN
Prefeito Municipal

- Receitas de Transferências: nas principais receitas que alimentam essa fonte, as expectativas apontam para um crescimento médio de 3% ao ano, em decorrência de uma maior participação no índice de retorno do ICMS, com reflexo direto na estimativa de transferência desse tributo, bem como nas transferências do IPI/Exportação. Com relação ao retorno do FPM, as expectativas, os estudos elaborados pela Secretaria do Tesouro Nacional apontam para uma variação de 7%, considerando-se, também, os valores a serem recebidos a título de “Cota-Extra do FPM”.

- Nas transferências do IPVA, a expectativa é de melhoria, em razão do esforço fiscal empreendido pelo Estado, a quem compete fiscalizar e arrecadar o tributo. Aliado a esse fato, a administração municipal pretende aumentar a fiscalização de trânsito com vistas a verificar a regularidade do licenciamento dos veículos registrados no Município. Em decorrência dessas medidas, é esperado um crescimento de 4%.

- Em relação ao FUNDEB, o desempenho esperado é de melhora, devido ao aumento do número de alunos matriculados bem como em razão do crescimento das receitas formadoras do FUNDEB (FPM, ITR, ICMS, IPVA e IPI/Exportação). Assim, a diferença líquida entre a contribuição e retorno do Município tende a melhorar. Com base nessas premissas, para 2024 é esperada uma variação de 5% em relação a 2023.

- Outras transferências importantes são as do SUS, repassadas pelo Fundo Nacional de Saúde e Fundo Estadual de Saúde, bem como as destinadas à Assistência Social, repassadas pelo Fundo Nacional e Estadual e Assistência Social. As previsões apontam para uma estabilidade, ou seja, o valor a ser repassado no próximo ano tende a manter-se nos mesmos patamares de 2023.

- Para as outras transferências legais (CIDE, Fex, FNDE, FNAS e outras), a perspectiva é de estabilidade, ou seja, prevê-se uma variação em função dos índices inflacionários ou acompanhando a variação das receitas da União.

- Nas transferências voluntárias correntes e de capital, realizadas em função de auxílios, convênios e contratos de repasse, a expectativa é que sejam mantidos os níveis hierárquicos recentes, de cerca de 3% da Receita Total.


IRIG MIGUEL STEIN
Prefeito Municipal

Câmara Municipal
do Sertão - Santana
SECRETARIA
Protocolo N.º Data *